



无线调光模块






快速操作手册

V1.0.0

浙江大华技术股份有限公司

符号约定

在本文档中可能出现下列标识，代表的含义如下。

标识	说明
 危险	表示有高度潜在危险，如果不能避免，会导致人员伤亡或严重伤害。
 警告	表示有中度或低度潜在危险，如果不能避免，可能导致人员轻微或中等伤害。
 注意	表示有潜在风险，如果忽视这些文本，可能导致设备损坏、数据丢失、设备性能降低或不可预知的结果。
 窍门	表示能帮助您解决某个问题或节省您的时间。
 说明	表示是正文的附加信息，是对正文的强调和补充。

修订记录

版本号	修订内容	发布日期
V1.0.0	首次发布	2018.12

使用安全须知

下面是关于产品的正确使用方法、为预防危险、防止财产损失等内容，使用设备前请仔细阅读本说明书并在使用时严格遵守，阅读后请妥善保存说明书。

使用要求

- 请勿将设备放置和安装在阳光直射的地方或发热设备附近。
- 请勿将设备安装在潮湿、有灰尘或煤烟的场所。
- 请将设备安装在稳定场所，注意防止本产品坠落。
- 请勿将液体滴到或溅到设备上，并确保设备上没有放置装满液体的物品，防止液体流入设备。
- 仅可在额定输入输出范围内使用设备。
- 请勿随意拆卸设备。
- 请在允许的湿度和温度范围内运输、使用和存储设备。

电源要求

- 产品必须使用本地区推荐使用的电线组件（电源线），并在其额定规格内使用！
- 请使用满足 SELV（安全超低电压）要求的电源，并按照 IEC60950-1 符合 Limited Power Source（受限制电源）的额定电压供电，具体供电要求以设备标签为准。
- 器具耦合器为断开装置，正常使用时请保持方便操作的角度。

前言.....	I
使用安全须知.....	II
1 产品概述.....	1
1.1 产品简介.....	1
1.2 设备结构.....	1
1.3 接口说明.....	1
2 无线配对.....	2
附录 1 技术规格.....	3
附录 2 装箱清单.....	4
附录 3 法律声明.....	5

1 产品概述


1.1 产品简介

无线调光模块具有 3 路干接点输入，1 路 0V - 10V DC 输出，1 路继电器输出，可用于灯光控制。

1.2 设备结构

设备结构如图 1-1 所示。

图1-1 设备正视图



1.3 接口说明

接口说明请参见表 1-1。

表1-1 接口说明

接口名称	接口说明
GND	接地
OUT	0V-10V 电压输出
GND	接地
IO2	报警输入 2
GND	接地
IO1	报警输入 1
GND	接地
AD1	4mA~20mA 电流输入
N	220V~零线输入
L	220V~火线输入
Lout	继电器输出

2 无线配对



- 接线前，请认真阅读接口说明，了解接口使用。
- 接通电源前，再次确认所有连线符合接线说明。

通过无线配对，无线调光模块可与网关设备进行配对组网，有关网关的操作，请查看您购买的网关设备使用说明书。

步骤1 设备安装完成后，为设备上电。

步骤2 长按配网按键 2 秒~3 秒，如图 2-1 所示。


步骤3 观察无线调光模块上指示灯颜色。

- 如果配网指示灯红色慢闪，表明无线调光模块正在配对。
- 如果配网指示灯红色快闪，表明无线调光模块配对成功。

配对成功后，红色指示灯恢复常亮状态，设备开始运行，运行状态说明如下。

- 运行指示灯绿色闪烁，表明无线调光模块正常工作。
- 运行指示灯绿色常亮或者常灭，表明无线调光模块工作异常。

图2-1 配对按键



附录1 技术规格

型号	DH-SHM1131C-T
电源	220V/AC 50Hz
负载功率	<1600W
工作温度	-10℃~+55℃
尺寸（长×宽×高）	150mm×40mm×27mm
重量	80g

装 箱 清 单

所列内容为本包装箱内应包括的设备和资料,请在开箱时认真检查,并妥善保管。

部件名称	数量	备注
<input type="checkbox"/> 主机	一台	
<input type="checkbox"/> 产品说明书	一份	
<input type="checkbox"/> 有毒有害物质	一份	
<input type="checkbox"/> 合格证	一份	

版权声明

© 2018 浙江大华技术股份有限公司。版权所有。

在未经浙江大华技术股份有限公司（下称“大华”）事先书面许可的情况下，任何人不能以任何形式复制、传递、分发或存储本文档中的任何内容。

本文档描述的产品中，可能包含大华及可能存在的第三人享有版权的软件。除非获得相关权利人的许可，否则，任何人不能以任何形式对前述软件进行复制、分发、修改、摘录、反编译、反汇编、解密、反向工程、出租、转让、分许可等侵犯软件版权的行为。

商标声明

- 、、、 是浙江大华技术股份有限公司的商标或注册商标。
- HDMI 标识、HDMI 和 High-Definition Multimedia Interface 是 HDMI Licensing LLC 的商标或注册商标。本产品已经获得 HDMI Licensing LLC 授权使用 HDMI 技术。
- VGA 是 IBM 公司的商标。
- Windows 标识和 Windows 是微软公司的商标或注册商标。
- 在本文档中可能提及的其他商标或公司的名称，由其各自所有者拥有。

责任声明

- 在适用法律允许的范围内，在任何情况下，本公司都不对因本文档中相关内容及描述的产品而产生任何特殊的、附随的、间接的、继发性的损害进行赔偿，也不对任何利润、数据、商誉、文档丢失或预期节约的损失进行赔偿。
- 本文档中描述的产品均“按照现状”提供，除非适用法律要求，本公司对文档中的所有内容不提供任何明示或暗示的保证，包括但不限于适销性、质量满意度、适合特定目的、不侵犯第三方权利等保证。

出口管制合规声明

大华遵守适用的出口管制法律法规，并且贯彻执行与硬件、软件、技术的出口、再出口及转让相关的要求。就本手册所描述的产品，请您全面理解并严格遵守国内外适用的出口管制法律法规。

隐私保护提醒

您安装了我们的产品，您可能会采集人脸、指纹、车牌、邮箱、电话、GPS 等个人信息。在使用产品过程中，您需要遵守所在地区或国家的隐私保护法律法规要求，保障他人的合法权益。如，提供清晰、可见的标牌，告知相关权利人视频监控区域的存在，并提供相应的联系方式。

关于本文档

- 本档供多个型号产品使用，产品外观和功能请以实物为准。
- 如果不按照本档中的指导进行操作而造成的任何损失由使用方自己承担。
- 本档会实时根据相关地区的法律法规更新内容，具体请参见产品的纸质、电子光盘、二维码或官网，如果纸质与电子档内容不一致，请以电子档为准。
- 本公司保留随时修改本档中任何信息的权利，修改的内容将会在本文档的新版本中加入，恕不另行通知。
- 本档可能包含技术上不准确的地方、或与产品功能及操作不相符的地方、或印刷错误，以公司最终解释为准。
- 如果获取到的 PDF 档无法打开，请使用最新版本或最主流的阅读工具。